INSPECTORATUL GENERAL AL POLIȚIEI

WWW.POLITIA.MD

/Dinamica criminalității
3 luni 2024

(conform tabulogramelor IGP și MAI)

Nr. 34/58-2619 int. din 01.04.2024

/Aspecte generale

Înregistrate

4 564 ▼ -8,7 % - 437 c/p

Trimise procurorului

2 707 59,3%

U.P. finisată

1 670 36,6%

Trimise în judecată

1 371 30%

Gravitatea infracțiunilor

Excepțional de grave	Deosebit de grave	Grave	Mai puțin grave	Ușoare
31	117	615	2540	1261
↓ -13,9%	↑ +6,4%	↑ +17,1%	↓ -12,2%	↓ -12,2%

SIA „RICC”, forma IGP_01

Categorii de infracțiuni

40%
CONTRA PATRIMONIULUI
1 829 | -15,2%

21%
ÎN DOMENIUL TRANSPORTURILOR
966 | -10,4%

6%
CONTRA SECURIT. PUBLICE
277 | +3,0%

6%
CONTRA FAMILIEI ȘI MINORILOR
276 | +4,2%

6%
CONTRA SĂNĂTĂȚII PUBLICE
275 | -1,1%

5%
CONTRA JUSTIȚIEI
228 | -5,8%

4%
CONTRA AUTORIT. PUBLICE
191 | -6,8%

4%
CONTRA VIEȚEI ȘI SĂNĂTĂȚII
175 | +1,2%

TOP-10 infracțiuni

20% — **FURT**

Înregistrate	Dinamica (%)	Dinamica (nr)
925	-19,9 %	-230 c/p

17% — **CONDUCEREA M/T ÎN STARE DE EBRIETATE**

Înregistrate	Dinamica (%)	Dinamica (nr)
788	-13,1%	-119 c/p

12% — **ESCROCHERIA**

Înregistrate	Dinamica (%)	Dinamica (nr)
554	-11,2 %	-70 c/p

6% — **INFRCȚIUNI LEGATE DE DROGURI**

Înregistrate	Dinamica (%)	Dinamica (nr)
256	-0,8 %	-2 c/p

5% — **HULIGANISM**

Înregistrate	Dinamica (%)	Dinamica (nr)
247	+16,0%	+34 c/p

4% — **ACCIDENTE RUTIERE**

Înregistrate	Dinamica (%)	Dinamica (nr)
163	-2,4%	-4 c/p

3% — **PUNGĂȘIE**

Înregistrate	Dinamica (%)	Dinamica (nr)
149	-3,8 %	-6 c/p

2% — **JAF**

Înregistrate	Dinamica (%)	Dinamica (nr)
89	-3,3 %	-3 c/p

2% — **VĂTĂMARE INTENȚ. MEDIE**

Înregistrate	Dinamica (%)	Dinamica (nr)
74	+1,4 %	+1 c/p

1% — **VIOLENȚA SEXUALĂ**

Înregistrate	Dinamica (%)	Dinamica (nr)
62	+6,9 %	+4 c/p

/ianuarie - martie 2024

/Dinamica infracțiunilor

TREND ASCENDENT

HULIGANISM
| +34 c/p

ORGANIZAREA MIGRAȚIEI ILEGALE
| +18 c/p

FABRICAREA SEMNELOR BĂNEȘTI FALSE
| +11 c/p

VIOL
| +7 c/p

TRAFICUL DE FIINȚE UMANE
| +6 c/p

VIOLENȚA SEXUALĂ
| +4 c/p

CORUPERE ACTIVĂ
| +3 c/p

VĂTĂMĂRI INTENȚIONATE MEDII
| +1 c/p

ABUZUL DE PUTERE
| +1 c/p

NEGLIJENȚA ÎN SERVICIU
| +1 c/p

TREND DESCENDENT

FURT
| -230 c/p

CONDUCEREA M/T ÎN STARE DE EBRIETATE
| -119 c/p

ESCROCHERIE
| -70 c/p

PĂSTRAREA ILEGALĂ A ARMELOR
| -10 c/p

TÂLHĂRIE
| -7 c/p

SCOATEREA ILEGALĂ A COPIILOR DIN ȚARĂ
| -7 c/p

ȘANTAJ
| -7 c/p

PUNGĂȘIE
| -6 c/p

CONTRABANDA
| -5 c/p

ACCIDENTE RUTIERE
| -4 c/p

SIA „RICC”, forma IGP_01

/Descrierea fenomenului infracțional

Dinamica lunară

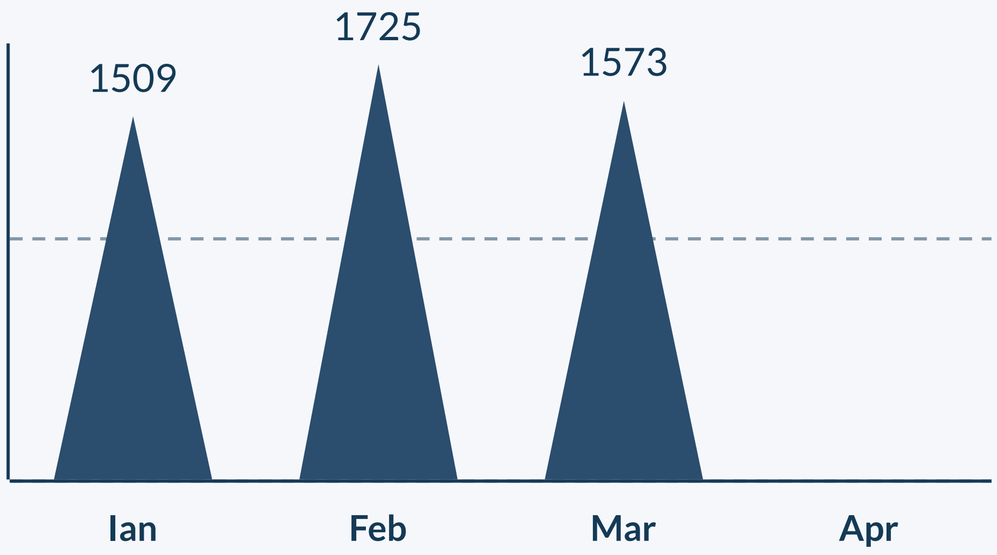

Ziua comiterii

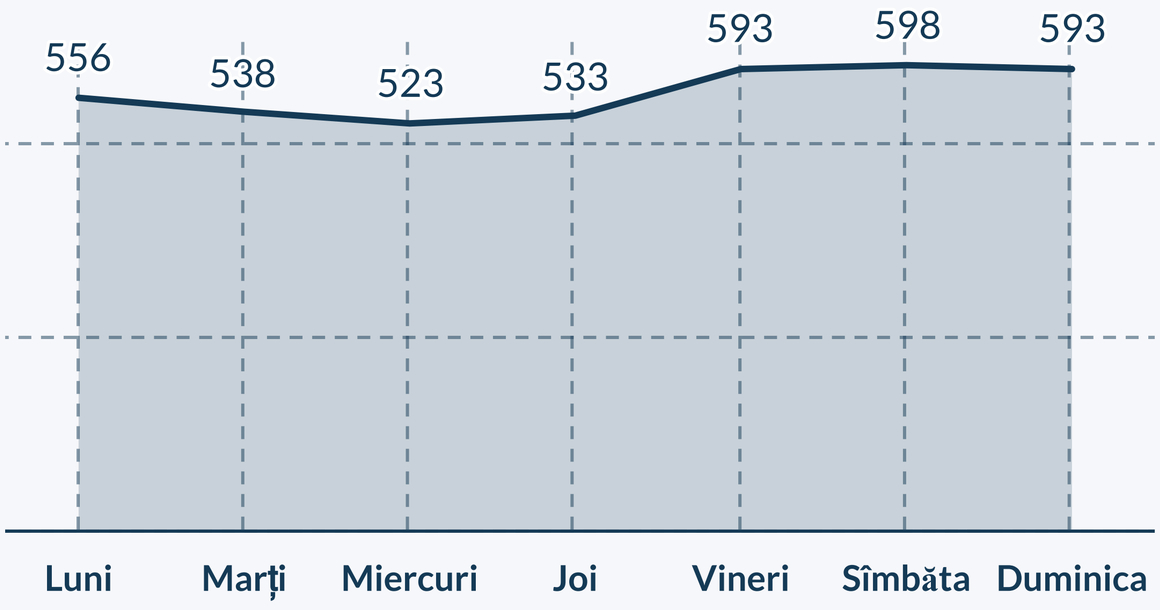

Interval orar

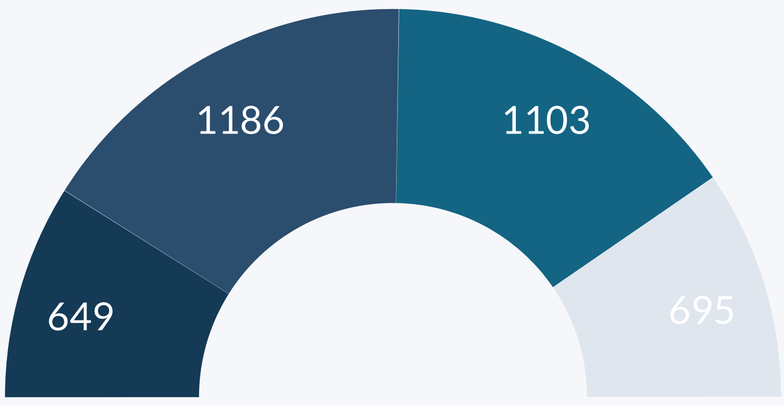

- Dimineața (17.86%)
- Ziua (32.65%)
- Seara (30.36%)
- De noapte (19.13%)

Prejudiciul material

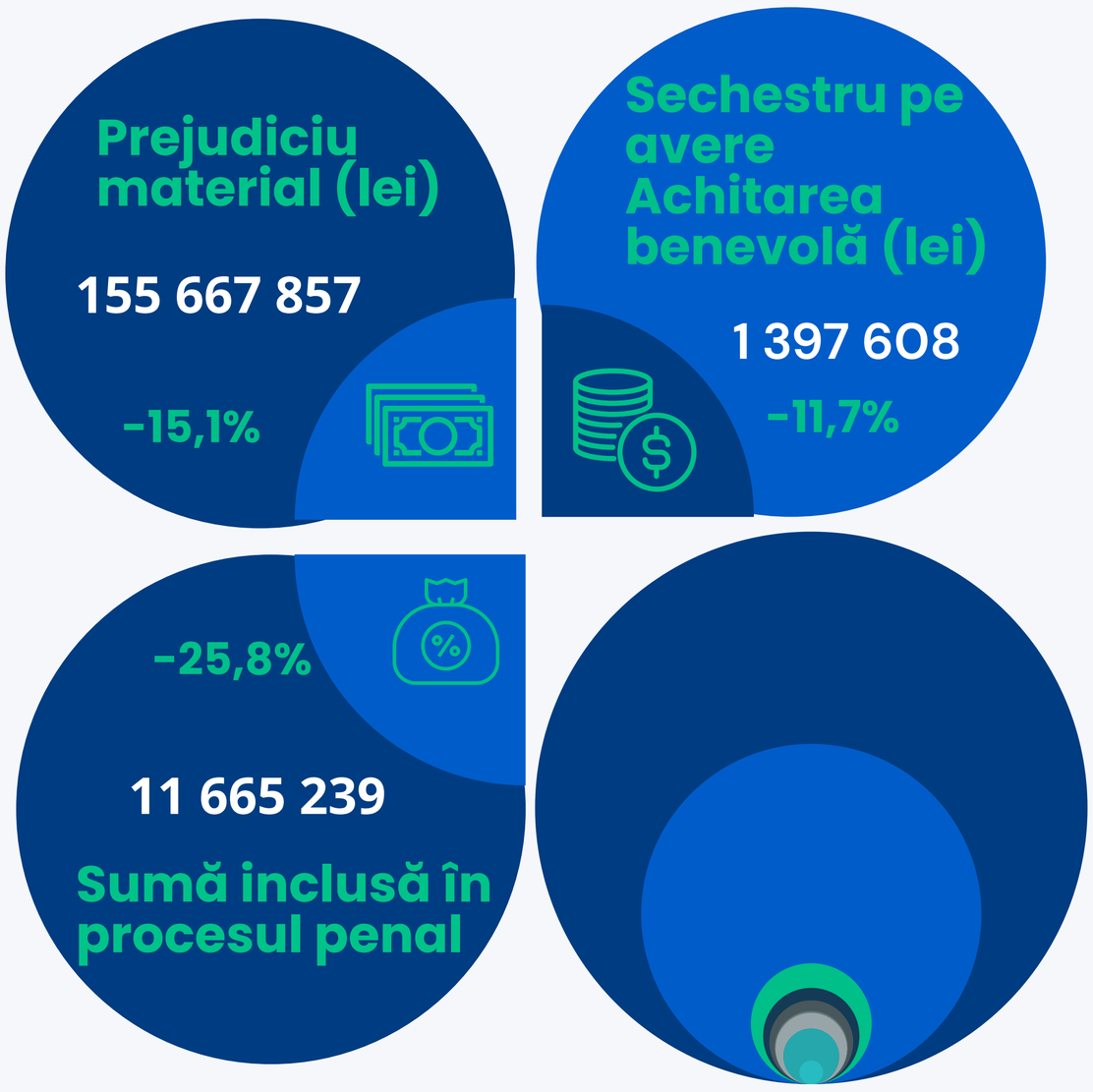

Obiectul atentării

- Bani (63.96%)
- Mărfuri de larg consum (24.26%)
- Bijuterii (3.06%)
- Tehnica audio,video (1.94%)
- Produse alimentare (0.65%)
- Băuturi spirtoase (0.65%)
- Produse agricole (1.06%)
- Computatoare (1.47%)
- Metale (1.12%)
- Animale (1.06%)
- Produse de tutunărit (0.65%)
- Obiecte culturale (0.12%)

/Descrierea geografică

Rata criminalității la 10 000 locuitori

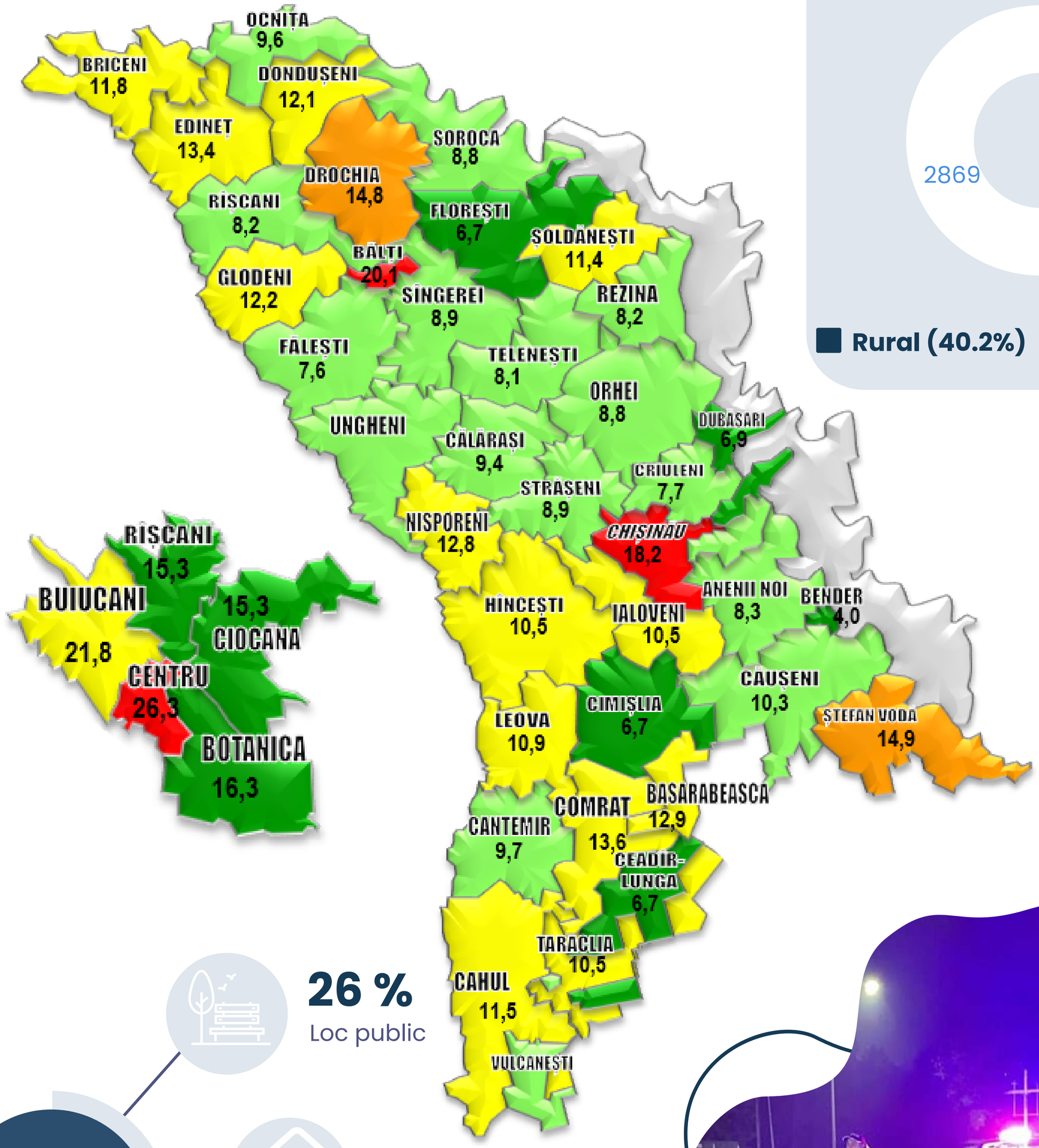

Mediul

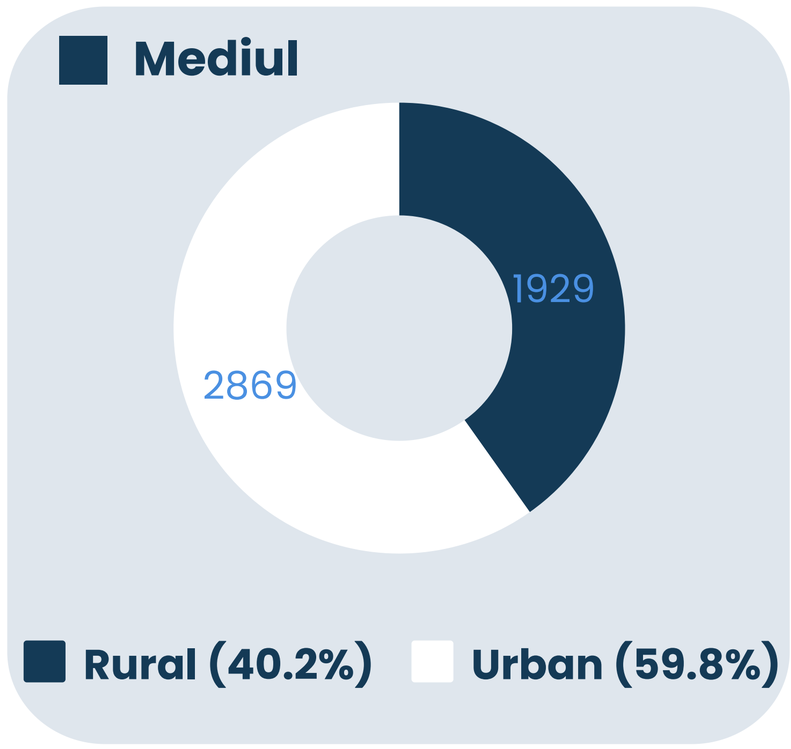

Locul comiterii

26 % Loc public

17 % Casă particulară

13 % Strada

5 % Mijloc de transport

SIA „RICC”, forma forma IGP_02/ STM_1 / STM_3

/Profilul infractorului

Total persoane înregistrate

1 692 ▼ -7,7 % -142 p

Trimise în judecată

1 457 ▼ -5,9% - 92 p

3,1%
52 p.
cu antecedente penale

4,4%
74 p.
infracțiuni comise în grup

24,9%
421 p.
infracțiuni comise în stare de ebrietate

30,1%
509 p.
fără ocupație

2,3%
39 p.
cetățeni străini

	Adulți	Minori
	91% 1 540	**9%** 152
	91% 1400	**93%** 141
	9% 140	**7%** 11
	-10% | -177 p.	**+30% | +35 p.**

Vârsta

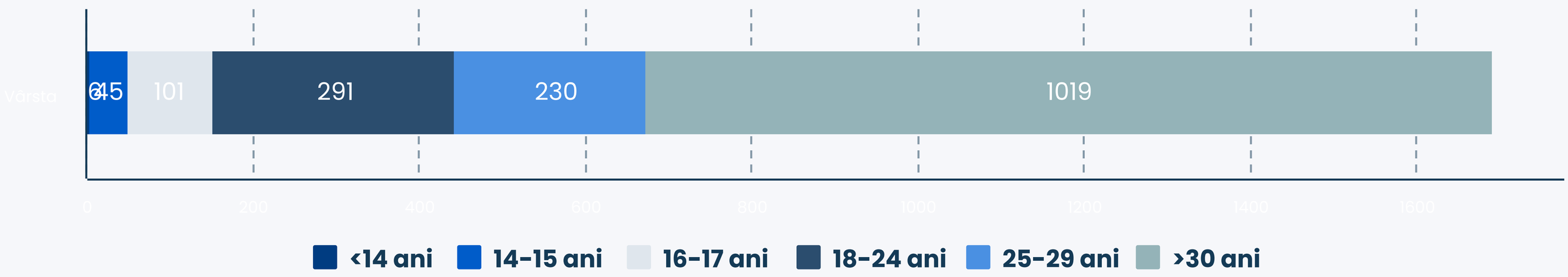

SIA „RICC”, forma F1_total/ F1_bărbați / F1_femei

/Infracțiuni comise de minori

C/p înregistrate

105 ▲ +15 % +14 c/p

U.P. terminată

86 82 %

Minori identificați

152 ▲ +30 % +35 p.

Minori trași la răspundere

111 **73%**

93% 152

7% 11

1% infracțiuni comise repetat

12% infracțiuni comise în grup

5% infracțiuni comise în stare de ebrietate

21% neîncadrați în muncă sau studii

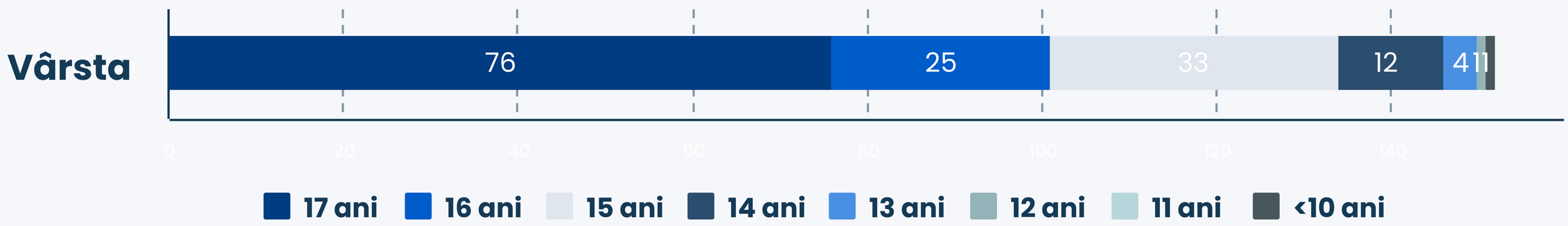

Genuri de infracțiuni comise de minori (nr. de pers.)

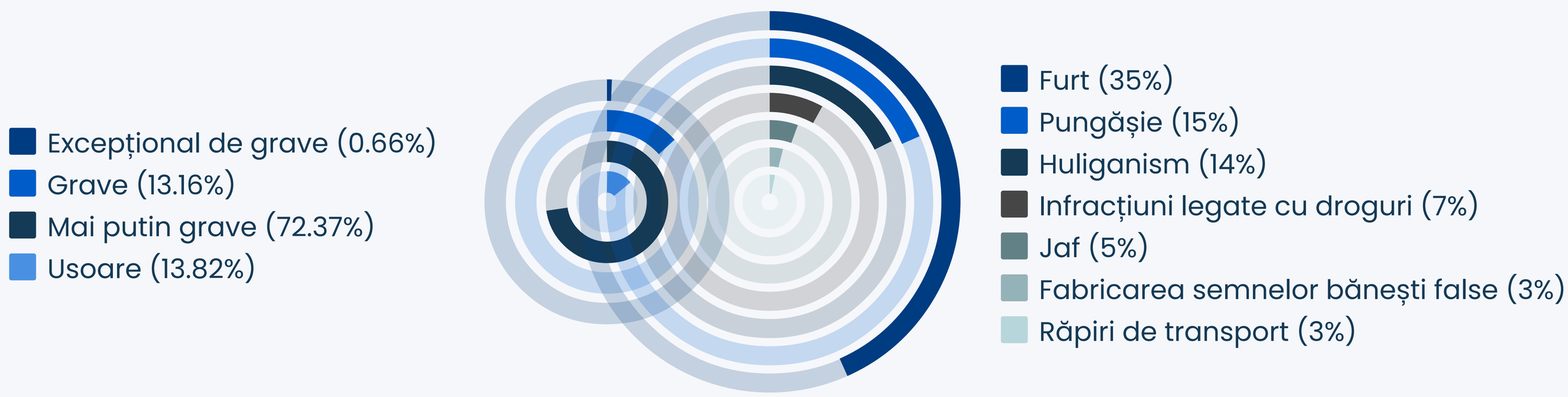

SIA „RICC", forma MIN_01 / MIN_03LC

/Accidente rutiere

	2022	2023	2024
A (accidente)	**433** -6%	**404** -7%	**369** -9%
D (decedați)	**38** -12%	**33** -13%	**41** +24%
T (traumați)	**477** -10%	**473** -1%	**425** -10%

Tipul

A/R cu participarea vehiculelor și a pietonilor	**37%**	A: 138	D: 20	T: 120
A/R cu participarea unui vehicul	**32%**	A: 118	D: 12	T: 136
A/R cu participarea mai multor vehicule	**31%**	A: 113	D: 9	T: 169

Cauzele producerii

Viteza neadecvată vizibilității, condițiilor, situației rutiere	**29%**	⬇ -7%
Neacordarea priorității pietonilor	**20%**	⬇ -28%
Neasigurarea la schimbarea benzii sau direcției de mers, viraj incorect	**11%**	⬆ +82%
Neacordarea priorității altor vehicule	**9%**	⬇ -30%
Stare de ebrietate alcoolică, adormire la volan	**9%**	⬆ +31%
Conducere imprudentă	**5%**	⬆ +64%

Sistemul informațional automatizat "Registrul accidentelor rutiere"/01.04.2024

/Apeluri 112

Total înregistrate **61 926** ▲ +8%

Informații generale (medii)

Incidente zilnice	Timp de reacționare	Timp de aflare la fața locului
689	**0:28:16**	**0:35:58**

Tipul incidentului

- **Conflict** — **12%**
- **Accident rutier** — **9,6%**
- **Pers. agresivă** — **8,6%**
- **Parcare neregulamentară** — **8,4%**
- **A/M blochează accesul** — **4,6%**
- **Gălăgie** — **4,1%**
- **Persoana agresată** — **3,9%**
- **Violența în familie** — **3,8%**
- **Deces** — **3,7%**

Feedback-ul Dumneavoastră contează

Accesând link-ul de mai jos sau scanând codul QR încorporat, puteți completa un scurt sondaj de opinie cu privire la documentul recepționat.

Contribuția fiecărui dintre voi ne va ajuta să îmbunătățim în continuare produsele analitice.

https://forms.gle/KT6MfK1jZc86a5AKA

dai@igp.gov.md