

## NOTA INFORMATIVĂ

### privind activitatea în domeniul prevenirii criminalității și evoluția fenomenului pe parcursul a 9 luni ale anului 2018

#### I. Context general

Serviciile prevenire ale subdiviziunilor teritoriale ale IGP al MAI, pe parcursul perioadei de raport și-au orientat activitatea conform principiilor activității polițienești comunitare, anume la interacțiunea cu membrii comunității și exponenți reprezentativi ai acesteia (autoritățile administrației publice centrale și locale) întru realizarea climatului de securitate publică, prevenirea faptelor ilegale generatoare de infracțiuni și contravenții, acordarea serviciilor calificate populației pe domeniile de activitate, precum și transpunerea și implementarea politicilor statului referitoare la prevenirea faptelor ilegale generatoare de infracțiuni și contravenții, în special în domeniul securității publice.

Asigurarea informării oportune a populației cu privire la măsurile de securitate necesare pentru prevenirea victimizării, siguranța personală și protecția bunurilor materiale, precum și colaborarea cu instituțiile de învățământ și cu organizațiile neguvernamentale în scop de pregătire antiinfracțională a populației constituie una din prioritățile activității Poliției. Astfel, pentru perioada de raport, angajații poliției din cadrul subdiviziunilor teritoriale au organizat și desfășurat activități de informare și sensibilizare, după cum urmează:

*-pe domeniul activității de supraveghere a circulației armelor cu destinație civilă*, în vederea prevenirii incidentelor cu folosirea și aplicarea acestora, sporirea nivelului de conștientizare a necesității de înregistrare a armelor de foc, de predare a armelor de foc deținute ilegal și reducerea cererii, au fost desfășurate **2523** activități de informare a căror beneficiari au fost **31366** de cetățeni, fiindu-le distribuite **29159** pliante cu informații utile și recomandări;

*-pe domeniul siguranței și protecției copiilor*, în vederea prevenirii delincvenței juvenile și reducerea nivelului de victimizare în mediul minorilor, formarea deprinderilor de siguranță, educația în spiritul respectării legislației și a normelor sociale de conduită de către copii încă de pe băncile școlii, au fost desfășurate **6819** de activități de informare a căror beneficiari au fost **284496** de copii, fiindu-le distribuite **197888** pliante cu informații utile și recomandări;

*-pe domeniul prevenirii violenței în familie*, în vederea eliminării tuturor formelor de violență împotriva femeilor, sensibilizării opiniei publice cu privire la cadrul legal-normativ existent în prevenirea și combaterea violenței în familie, asigurarea protecției victimelor, precum și mobilizării autorităților centrale și locale și a comunității de a participa activ la prevenirea și combaterea acestui flagel, au fost desfășurate **3635** de activități de informare a căror beneficiari au fost **46423** de cetățeni, fiindu-le distribuite **39769** de pliante cu informații utile și recomandări;

*-pe domeniul prevenirii consumului de alcool și diminuării consecințelor*, în vederea excluderii folosirii băuturilor alcoolice și promovarea modului sănătos de viață au fost desfășurate **3008** de activități de informare a căror beneficiari au fost **30569** de

cețățeni, fiindu-le distribuite **23332** de pliante și flyere cu informații utile și recomandări;

*-pe domeniul promovării politicii antitutun,* în vederea respectării prevederilor legale, reducerii daunelor pentru sănătate generate de consumul produselor din tutun și de expunerea la fumul de tutun, au fost desfășurate **2366** activități de informare a căror beneficiari au fost **26930** de cetățeni, fiindu-le distribuite **18425** de pliante și flyere cu informații utile și recomandări;

*-pe domeniul reducerii consumului de droguri și diminuarea riscurilor HIV,* în vederea eradicării consumului de droguri și de alte substanțe psihotrope, diminuarea riscurilor în mediul persoanelor aflate în grupul de risc au fost desfășurate **1617** de activități de informare a căror beneficiari au fost **16093** de cetățeni, fiindu-le distribuite **13157** de pliante și flyere cu informații utile și recomandări.

O altă prioritate în activitate, este *implementarea programelor de prevenire a criminalității*, subdiviziunile teritoriale fiind antrenate în crearea sectoarelor de *“Supraveghere de Vecinătate”*, un instrument util și eficient în activitatea de prevenire. Astfel, în perioada a IX luni ale anului 2018, pe teritoriul țării au fost constituite **407 de sectoare**, care includ în total **3613 de membri**. Concomitent, în perioada de raport, de către subdiviziunile IP teritoriale s-au planificat și desfășurat **6895 de întruniri cu 40458 de membri și lideri** ai sectoarelor „Supraveghere de vecinătate” deja constituite din țară.

Concomitent, întru cunoașterea problemelor cu care se confruntă membrii comunității, identificării căilor de soluționare, consolidării activității de prevenire și menținerii unui dialog continuu între Poliție și cetățeni, în perioada de raport, angajații Poliției au desfășurat **14884** întruniri cu diverse grupuri sociale specifice și non-specifice, colectivele de muncă și tineretul studios la care au participat **263123** cetățeni din comunitate.

Un rol important în realizarea măsurilor de prevenire a fenomenului infracțional îl are administrația publică locală, legislatorul împuternicind cu atribuția de a sesiza organele sau persoanele cu funcții de răspundere competente cu privire la întreprinderea măsurilor pentru înlăturarea cauzelor și a consecințelor în cazul comiterii faptelor infracționale, antisociale, astfel, pe parcursul anului curent, în adresa Consiliilor raionale au fost expediate **185** demersuri, **1248** sesizări către comisiile de specialitate de nivelul II, **198** demersuri în adresa instituțiilor de învățământ, **583** în adresa organelor de asistență socială, **126** către servicii de sănătate publică, **15** în adresa biroului de probațiune și **282** către alte instituții.

Urmare, angajații Poliției s-au convocat în ședințe de lucru cu reprezentanții comunității/membrii comisiilor de specialitate: pe domeniul siguranței comunității la general **811**, pentru prevenirea criminalității patrimoniale **568**, pentru prevenirea criminalității juvenile **644** și pe domeniul prevenirii infracțiunilor săvârșite în stare de ebrietate **191**.

De asemenea, în perioada de raport, angajații Poliției au organizat și desfășurat razii în vederea descurajării comportamentului delincvent prin prezența masivă a polițiștilor și realizării activităților de prevenire și combatere a fenomenului infracțional, precum și restabilirea gradului de siguranță în comunitate, după cum urmează:

*-pe domeniul siguranței comunității la general – 5628;*

- pentru prevenirea criminalității patrimoniale – **5030**;
- pentru prevenirea criminalității juvenile – **2321**;
- pe domeniul prevenirii infracțiunilor săvârșite în stare de ebrietate – **1184**;

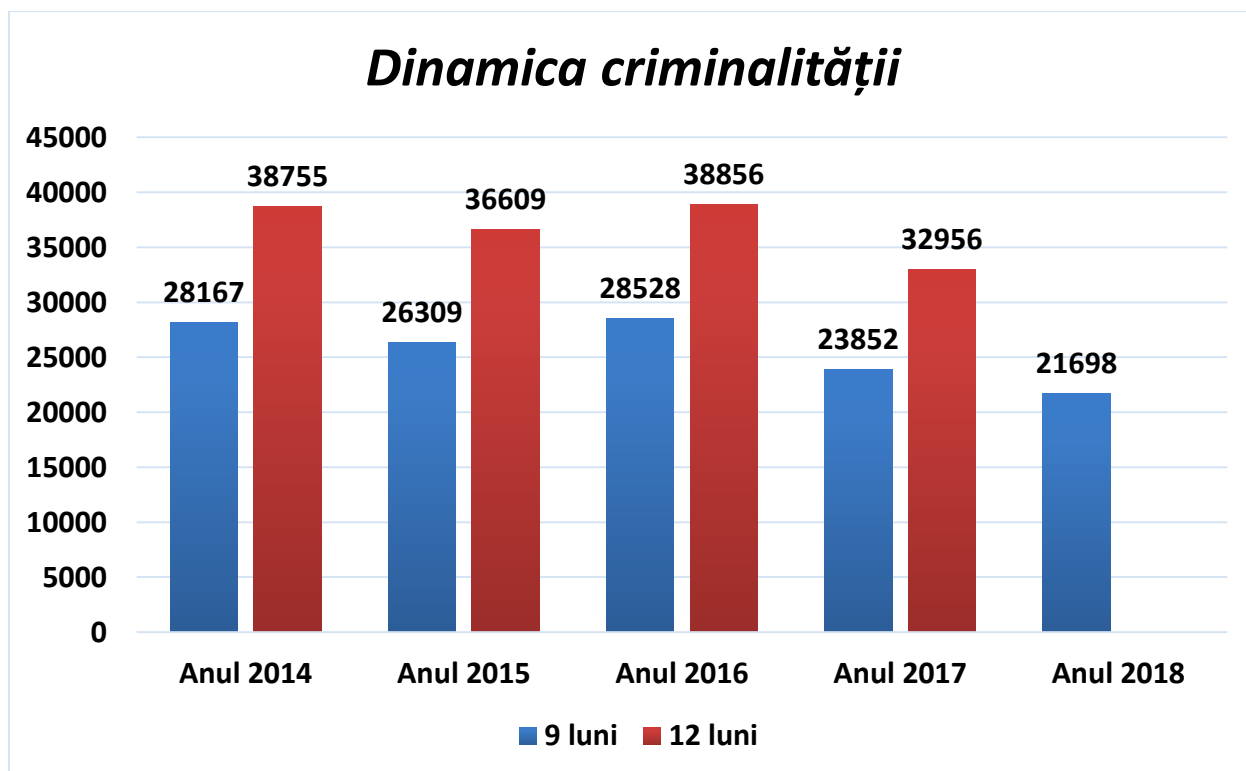
Pentru sporirea gradului de informare antiinfracțională și educarea cetățeanului în spiritul respectării legislației, au fost mediatizate pe larg problemele de esență în prevenirea și combaterea fenomenelor generatoare de infracțiuni/contravenții, Astfel, de către angajații Serviciul prevenire au fost realizate **3782** materiale pentru sursele mass-media, inclusiv **146** pentru emisiuni televizate, **30** reportaje radio, **326** în presa scrisă și **3280** de publicații în rețele de socializare.

## II. Situația curentă în structura și dinamica criminalității:

Conform datelor statistice furnizate de STI a MAI (STM61-62), pe parcursul a IX luni ale anului 2018, au fost săvârșite **21698/23852** infracțiuni, ceea ce constituie o descendență cu **-9.03%**, la comiterea cărora au participat **9385** persoane (**8566** bărbați și **819** femei).

Urmare, atestăm că fenomenul infracțional în Republica Moldova continuă să se caracterizeze prin infracțiuni ușoare și mai puțin grave, pe parcursul ultimilor 4 ani infracționalitatea nu a cunoscut devieri semnificative, variația anuală fiind marcată de o fluctuație constantă în intervalul 2000 – 4000 infracțiuni, remarcându-se o scădere a acestora cu -16.39%.

În același context, analizând în comparație numărul infracțiunilor înregistrate pe parcursul a 9 luni, în intervalul anilor 2014-2018, remarcăm o scădere ușoară pentru anii 2017-2018 a numărul infracțiunilor (-5000 în 2017 și - 2000 în 2018).

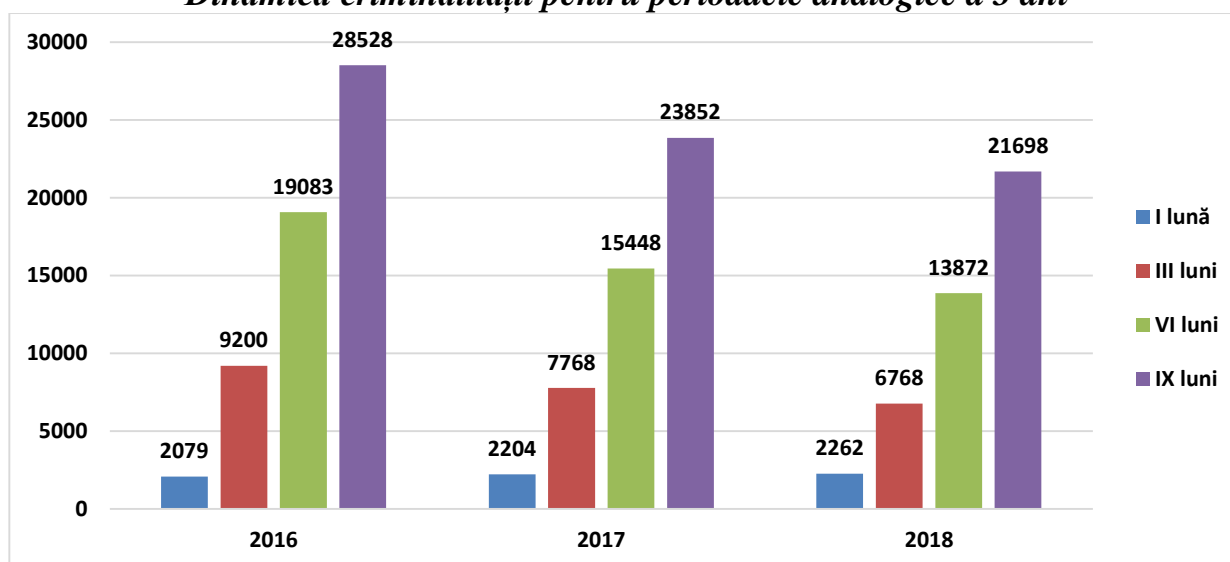


*Dinamica criminalității pentru IX luni 2018 / comparativ cu IX luni ale anilor 2014, 2015, 2016 și 2017 (STM 61-62), care ne indică care este nivelul infracțional la moment, precum și care sunt tendințele creșterii.*

Din numărul persoanelor care au săvârșit infracțiuni în anul 2018 (F1), **8921** au săvârșit infracțiunea pentru prima dată, **464** sunt anterior condamnate, **2008** erau în stare de ebrietate, **4773** nu lucrează și nu învață, **36** în grup, iar **102** sunt persoane străine.

Din numărul total de cauze penale pornite, urmărirea penală a fost finisate în **9800** cauze, dintre care **7471** - au fost trimise spre examinare către instanța de judecată, **1345** - au fost încetate, **943** - clasate, **41** – suspendate.

### *Dinamica criminalității pentru perioadele analogice a 3 ani*



*\*Dinamica criminalității pentru I, III, VI și IX luni ale anilor 2018 - 2017 - 2016 (STM 61-62)*

Analiza situației la compartimentul infracționalității comparativ cu perioada analogică al anului precedent, atestă o majorare ușoară în cadrul a **9 zone de deservire ale poliției** din țară, după cum urmează:

**mun. Chișinău:** – 360 (2017-346, +4,05%);

**zona Nord:** IP Bălți – 1335 (2017-1301, +2,61%), IP Dondușeni – 237 (2017-233, +1,72%);

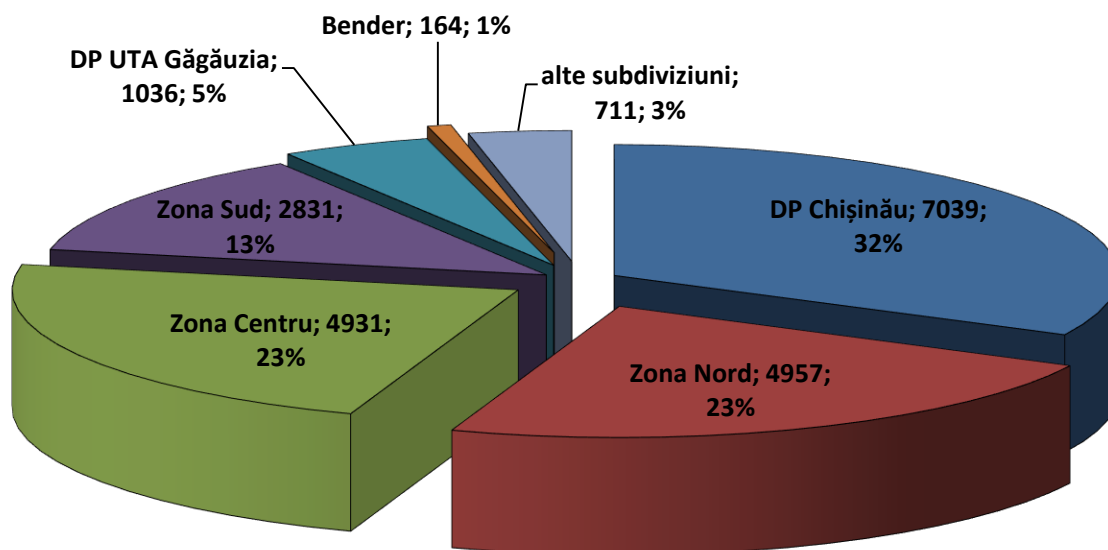
**zona Centru:** IP Ialoveni – 672 (2017-667, +0,75%);

**zona Sud:** IP Basarabeasca – 153 (2017-146, +4,79%), IP Cahul – 815 (2017-788, +3,43 %);

**UTA Găgăuzia:** IP Ceadr Lungă – 423 (2017-366, +15,57 %), IP Vulcănești–166 (2017-140, +18,57%);

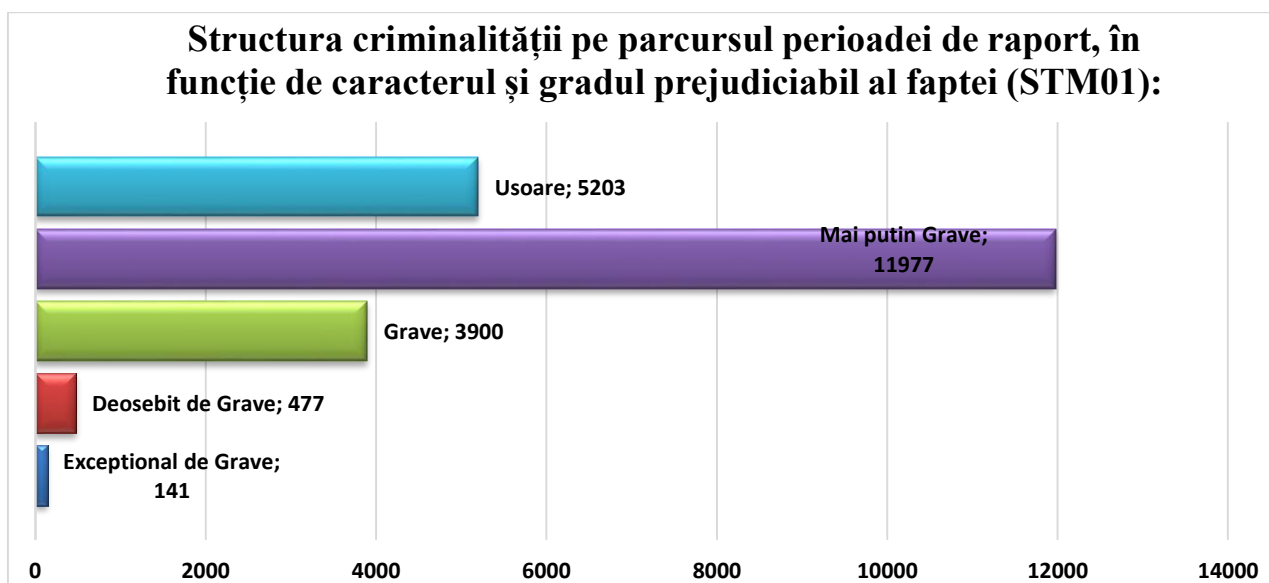
**mun. Bender** – 164 (2017-129, +27,13%).

*Structura criminalității pe parcursul perioadei de raport,  
conform criteriului de repartiție zonală (STM61-62):*



De menționat că, conform principiului zonal, cele mai multe infracțiuni din numărul total raportat au fost înregistrate în mun. Chișinău (7039), a cărei densitate a populației este de 820464 persoane (conform Recensământului populației din 2014), urmat de raioanele zonei Nord (4957), de asemenea cu o densitate a populației de 832311 de persoane, ulterior în raioanele zonei Centru (4931) cu o densitate a populației de 1166382 persoane și zona Sud (2831) cu o densitate a populației de 747523 de persoane.

O situație aparte o identificăm în DP UTA Găgăuzia (1036), cu o densitate a populației de 161997 de persoane.

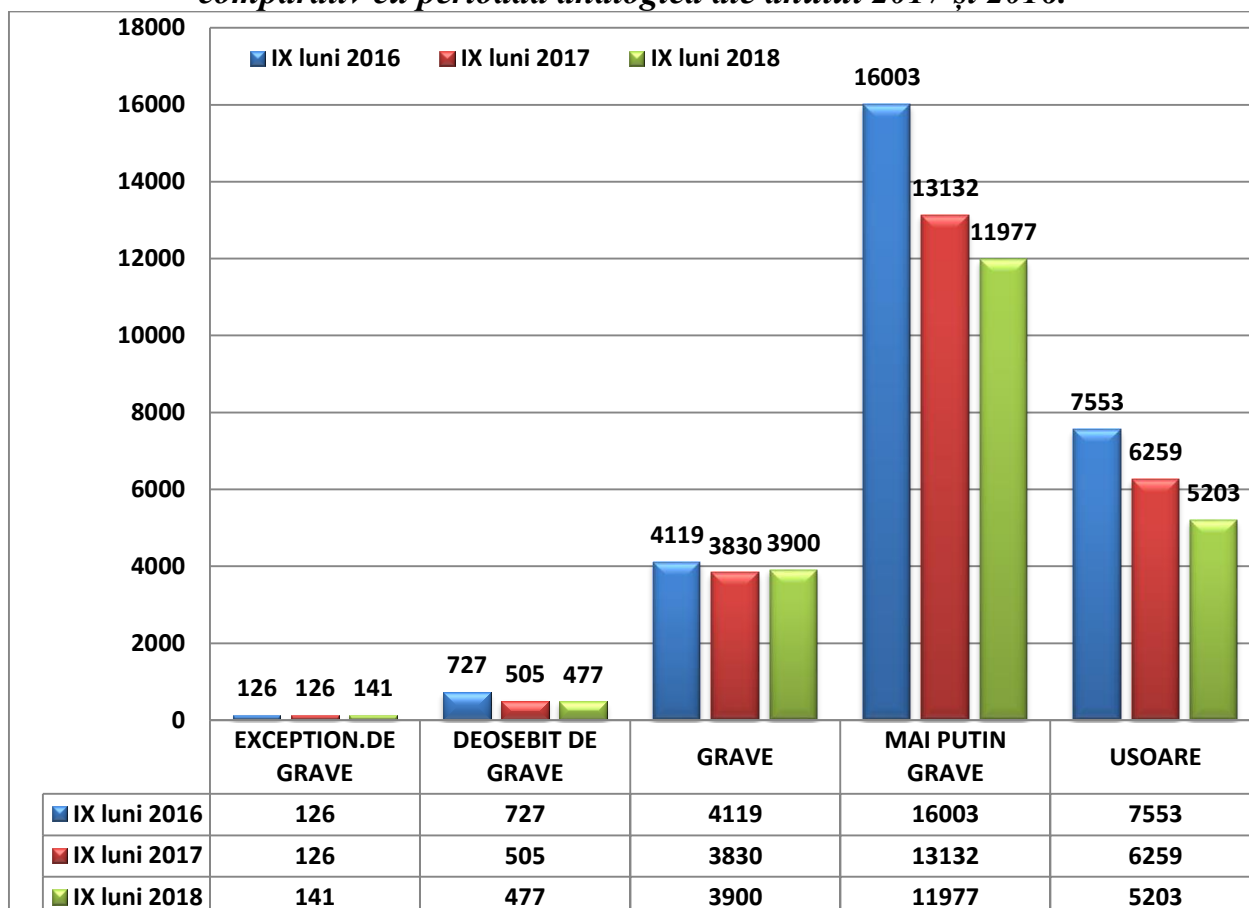


Analiza tactică a infraționalității a reflectat că, fenomenului infrațional este dominat de infracțiunile mai puțin grave (**11977**), urmat de infracțiunile ușoare (**5203**)

și grave (**3900**).

Cu o incidență mult mai mică, urmează infracțiunile deosebit de grave (**477**) și excepțional de grave (**141**), indicatorul de săvârșire fiind cu **96% mai mic** pentru infracțiunile mai puțin grave vs. deosebit de grave și cu **99% mai mic** pentru infracțiunile mai puțin grave vs. excepțional de grave.

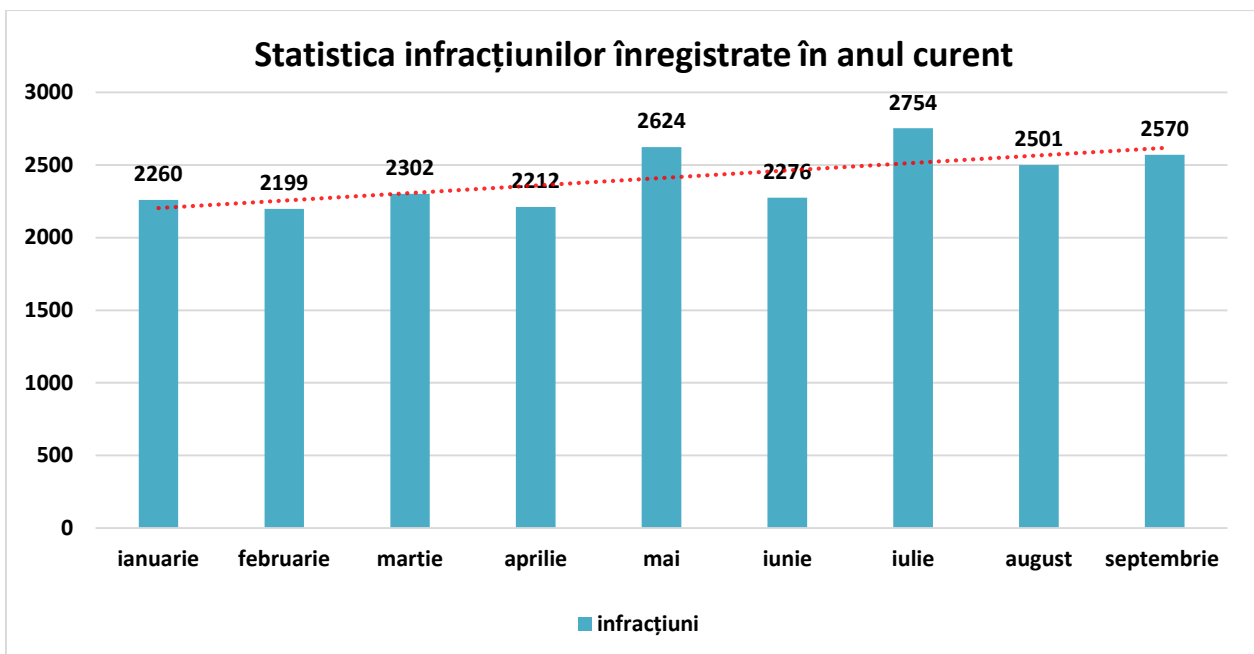
***Dinamica clasificării infracțiunilor pentru perioada de 9 luni ale anului 2018 comparativ cu perioada analogică ale anului 2017 și 2016.***



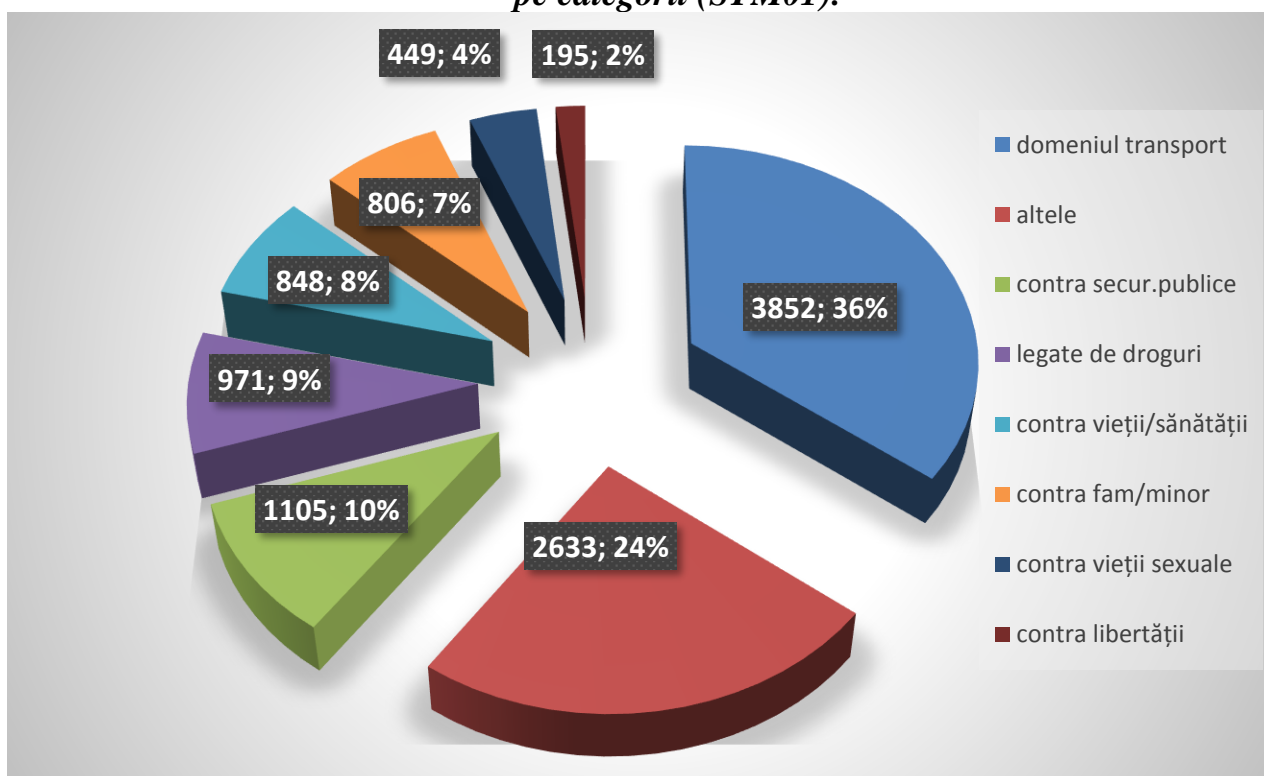
Conform criteriului de divizare regională a infracționalității se atestă că fenomenul infracțional este centrat în mediul urban (**13283**), comparativ cu mediul rural (**8223**), coraportul fiind: **Urban de 62% - Rural de 38%**.

Cele mai criminogene zile sunt: duminică (**2719**), sâmbăta (**2578**), luni (**2539**) și marți (**2463**), iar orele criminogene sunt intervalul de timp 12<sup>00</sup> – 18<sup>00</sup> (**4900**), orele 18<sup>00</sup>-24<sup>00</sup> (**4817**) și intervalul de ore 00<sup>00</sup> – 06<sup>00</sup> (**3976**).

Cît privește cele mai criminogene luni în perioada a 9 luni ale anului 2018 se atestă de a fi: **ieulie** (2754 infracțiuni), **mai** (2624 infracțiuni) și luna **septembrie** (2570 infracțiuni).



*Structura criminalității pe parcursul perioadei de raport, pe categorii (STM01):*



*Categoriile infracțiunilor pe parcursul a IX luni ale anului 2018, comparativ cu perioada analogică a anului 2017 și 2016 (STM01):*

	IX-2016	IX-2017	IX-2018
<b>T O T A L</b>	28528	23852	21698
<b>CONTR.VIET.SI SANAT</b>	1040	872	848
<b>OMORURI</b>	123	104	121
<b>VATAM.INTENTIONATE</b>	846	697	669
<b>D I N - GRAVE</b>	178	135	143
<b>E L E - MEDIE</b>	467	382	361
<b>INFR.CONTRA LIBERT.</b>	184	187	195

TRAF.DE FIINT.UMAN	90	94	97
INFR.PRIV.VIAT.SEX.	465	409	449
VIOLURI	258	213	193
VIOLENTA SEXUALA	207	194	250
CONTRA DREPT.POLIT.	658	584	538
CONTRA PATRIMONIUL.	15955	12073	10839
TILHARII	83	63	55
JAFURI	774	607	570
FURTURI	11765	8656	7469
DIN -DE TRANSPORT	139	158	153
ELE -AVERII PERSON.	10280	7769	6795
DIN APARTAMENTE	2695	2844	2446
ESCROCHERII	1577	1437	1467
PUNGASIE	1081	841	713
SANTAJ	62	45	71
RAPIRI DE TRANSP.	231	166	265
CONT.FAMIL.SI MINOR	1552	747	806
TRAFICUL DE COPII	22	28	22
SCOAT.ILEGAL.COPII	10	13	14
CONT.SANATAT.PUBLIC	950	1019	1044
INF.LEG.CU DROGURI	834	920	971
PROXENETISMUL	55	42	25
INFRACT. ECOLOGICE	26	26	15
INFRACT. ECONOMICE	494	399	374
FABR.BĂNEȘTI FALSE	129	112	96
EVAZIUNNEA FISCALA	211	175	169
CONTRABANDA	30	11	29
ESCHIV.PLAT.VAMALE			
INFRACT.INFORMATICE	10	10	3
INFR.IN DOM.TRANSP.	4416	4534	3852
ACCIDENTE RUTIERE	573	622	668
DIN DECEDAT	136	134	146
ELE TRAUMATIZAT	203	232	201
CONTRA SECUR.PUBLIC	1380	1147	1105
BANDITISMUL			
HULIGANISMUL	1213	1024	954
PASTR.ILEG.A ARMEI	119	97	111
INFR.CONT.JUSTITIEI	348	656	608
TORTURA	4	1	1
CONT.BUN.ÎN SF. PUBL.	72	37	49
CORUPERE PASIVA	13	9	18
CORUPERA ACTIVĂ	8	1	7
INF.DE COR.ÎN SEC.PRIV	5	5	2
CONTRA AUTOR.PUBLIC	969	1123	897
INFR.GRUPURI ORGAN.	61	22	21
ALTELE	166	197	284

*\*Dinamica criminalității reprezentată prin culori, conform gradului de creștere sau scădere a stării infracționale.*

**VERDE** – nivelul iunfracțional scăzut, **GALBEN** – moderat, **ROȘU** – nivelul infracțional ridicat.

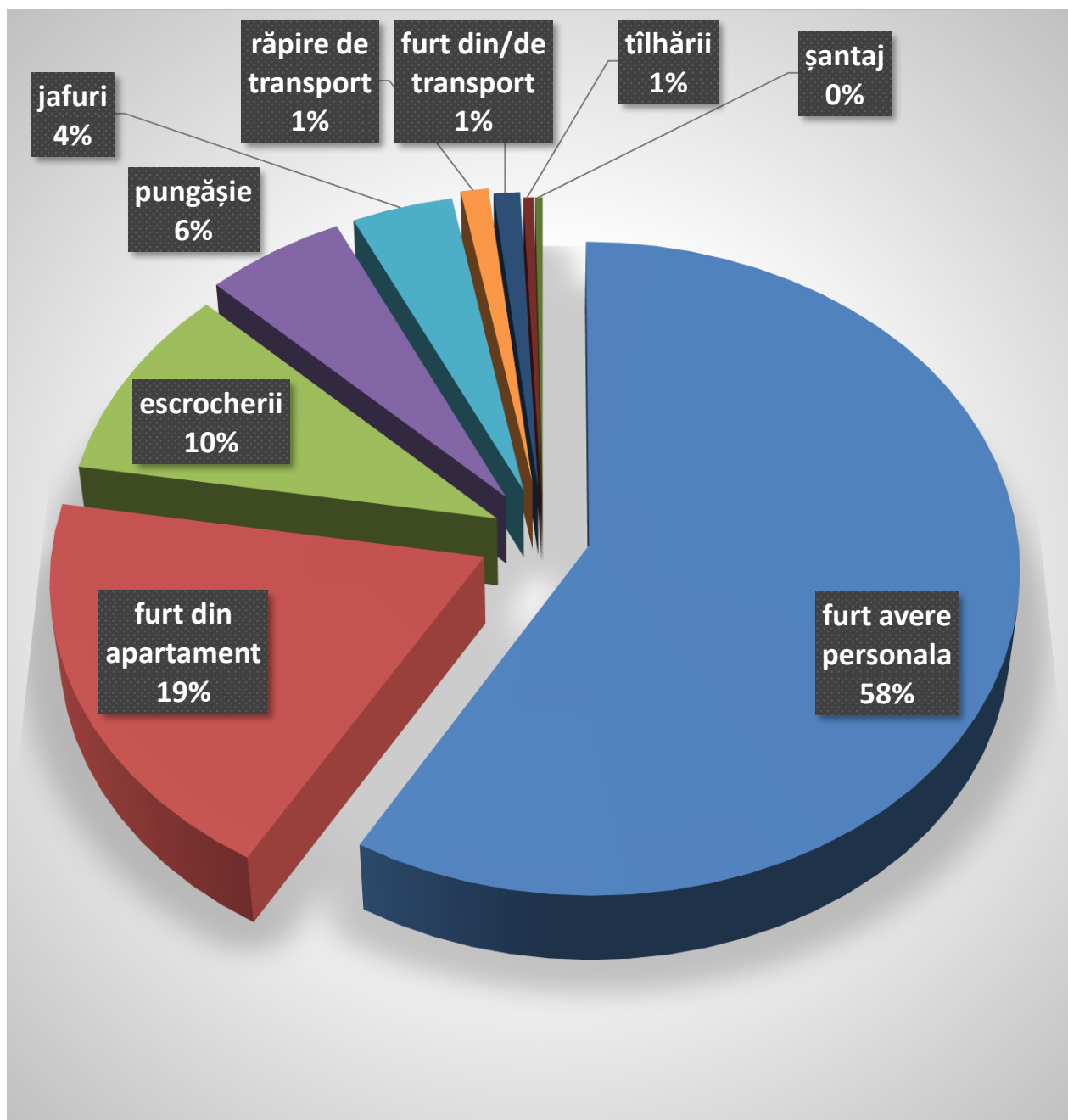
În acest sens, se atestă ascendența următoarelor categorii de infracțiuni: omoruri (121/105), vătămări corporale grave (143/135), infracțiuni contra libertății (195/187), trafic de ființe umane (97/94), infracțiuni privind viața sexuală (449/409), prin violență sexuală (250/194), escrocherii (1467/1437), șantaj (71/45), răpiri de transport (265/166), contra familiei și minorilor (806/747), infracțiuni legate de droguri (971/920), accidente rutiere (571/556), dintre care soldate cu deces (122/117), contra securității și ordinii publice manifestate prin păstrarea ilegală a armei (106/87).

Deși, în general, infracțiunile patrimoniale au înregistrat o descendență cu - 11.2%, pe parcursul a IX luni ale anului 2018, fiind înregistrate **10839** infracțiuni

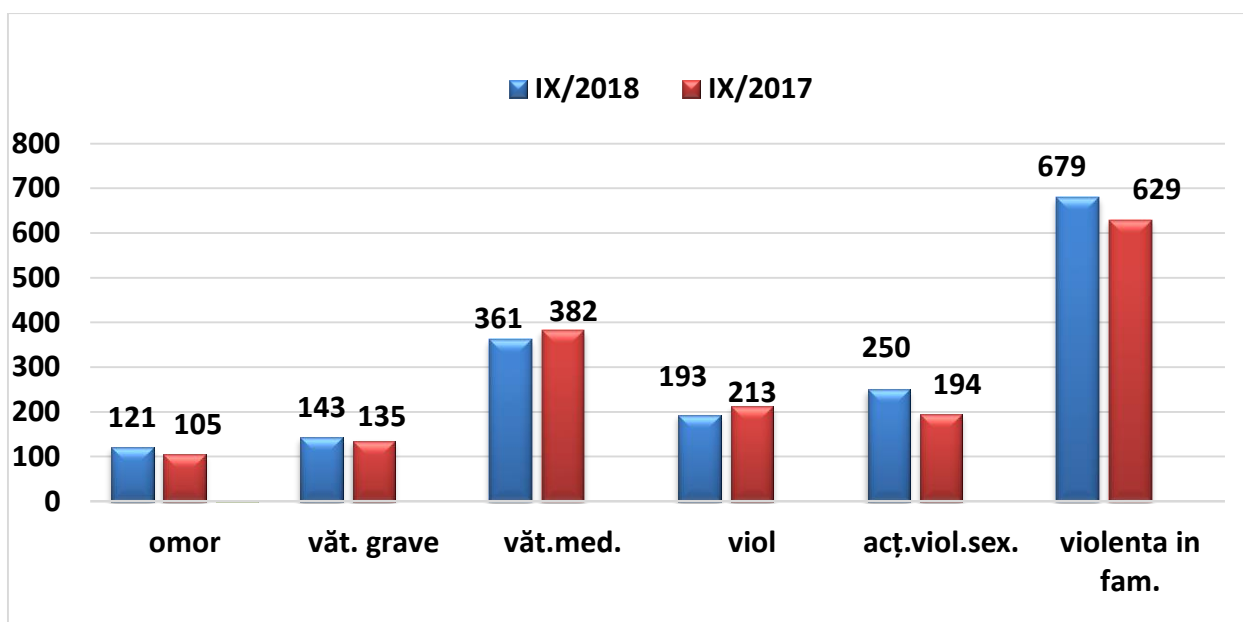


comparativ cu 2017, totuși ponderea acestora este evidentă în structura criminalității:

*Repartiția pe genuri a infracțiunilor contra patrimoniului pentru perioada a IX luni ale anului 2018 (STM02):*



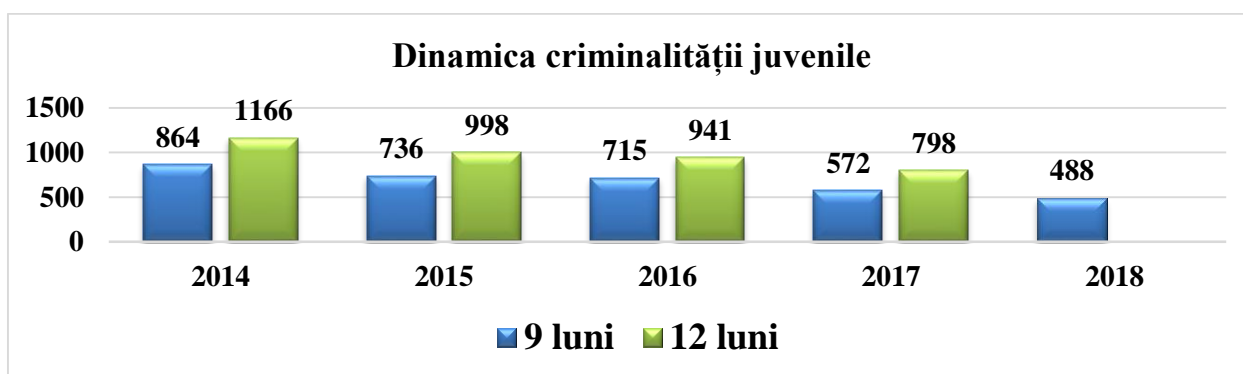
Cu referire la **infracțiunile care atentează la viața, sănătatea și integritatea persoanei**, conform datelor furnizate pentru IX luni ale anului 2018, se atestă următorii indicatori: **ascendență** la violența în familie cu 7,95% (679 a.c. la 629 în an. 2017), urmate de acțiuni violente cu caracter sexual cu 28,87% (250 a.c. la 194 în an. 2017), vătămări grave a integrității corporale cu 5,93% (143 a.c. la 135 în an. 2017) și omor cu 15,24% (121 a.c. la 105 în an. 2017) și **descendență** la vătămări medii a integrității corporale cu -5,5% (361 a.c. la 382 în an. 2017), violuri cu -9,39% (193 a.c. la 213 în an. 2017):



*\*Dinamica infracțiunilor care atentază la viața, sănătatea și integritatea persoanei pentru IX luni 2018/comparativ cu IX luni 2017*

Cât privește **delincvența juvenilă**, conform datelor statistice oficiale (MIN01), pe parcursul a 9 luni ale anului curent, de către minori și cu participarea acestora au fost săvârșite **488/572** infracțiuni, ceea ce constituie o scădere cu - **14,69 %**, față de perioada analogică a anului precedent.

Astfel, din numărul total de cauze penale pornite, urmărirea penală a fost finisată în **443/529** cauze, dintre care **335/380** au fost trimise spre examinare către instanța de judecată, **107/117** au fost încetate, **1/4** cauze claste și **0/1** cauze au fost suspendate condiționat.

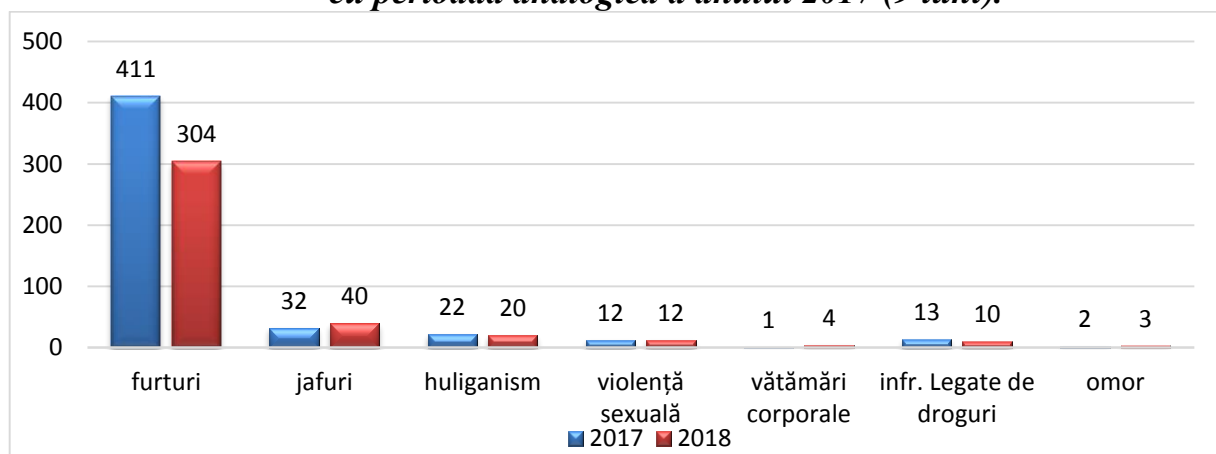


*\*Dinamica criminalității juvenile pentru IX luni 2018 / comparativ cu anii 2014, 2015, 2016 și 2017, care ne indică care este nivelul infracțional la moment, precum și care sunt tendințele.*

Conform datelor furnizate pentru IX luni ale anului 2018, se atestă că de către **824** (937 în an. 2017) minori (MIN02) și cu participarea acestora au fost săvârșite în mare parte furturi (304 a.c. la 411 în an. 2017), urmate de jafuri (40 a.c. la 32 în an. 2017), huliganism (20 a.c. la 22 în an. 2017), violență sexuală (12 a.c. la 12 în an. 2017), vătămări corporale (4 a.c. la 1 în an. 2017), infracțiuni legate de droguri (10 a.c. la 13 în an. 2017) și omor (3 a.c. la 2 în an. 2017):

***Dinamica genurilor de infracțiuni săvârșite de către minori și/sau cu participarea acestora în perioada anului 2018 (9 luni) comparativ***

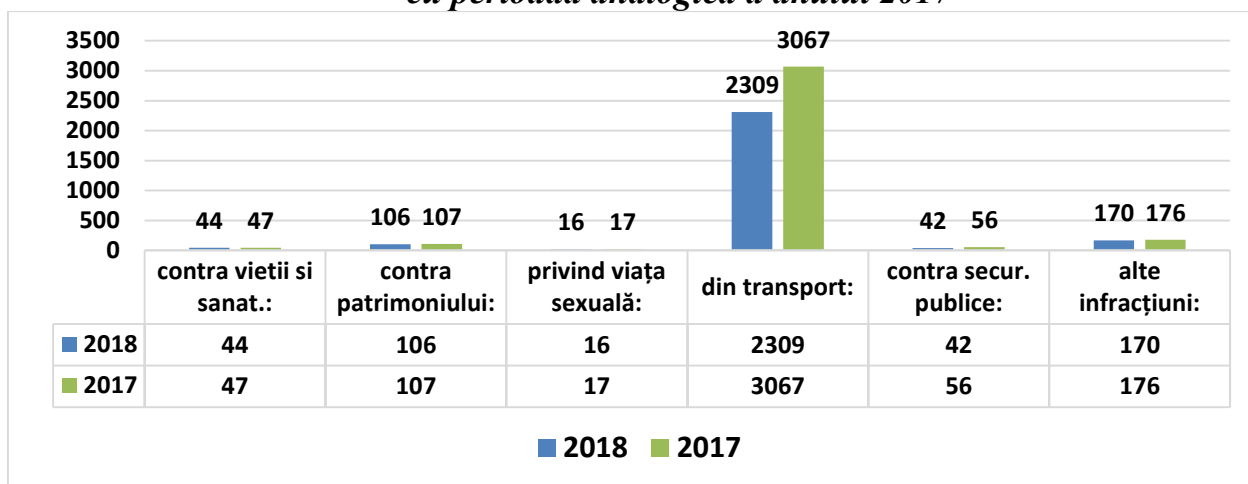
*cu perioada analogică a anului 2017 (9 luni).*



Referitor la **infracțiunile săvârșite în stare de ebrietate**, situația este următoarea, din totalul **21698** de infracțiuni săvârșite pe teritoriul Republicii Moldova în perioada de 9/2018, conform datelor furnizate (**RM03**) în **2687** cazuri, infractorii în timpul comiterii se aflau sub influența alcoolului. Comparativ cu perioada analogică ale anului 2017, când au fost înregistrate **3470** de infracțiuni, se atestă descendență cu -22,6 %.

Cât privește genurile de infracțiuni, la acest compartiment predomină infracțiunile în domeniul transportului în număr de **2309 (3067 - 2017)**. În comparație cu perioada analogică ale anului precedent constituie o descendență cu -24,7% :

***Dinamica genurilor de infracțiuni săvârșite în stare de ebrietate în perioada a 9 luni ale anului 2018 comparativ cu perioada analogică a anului 2017***



Serviciul prevenire a ajuns în trendul solicitării și menționării publice în activitatea Poliției, acest fapt a remarcat problema suprasolicitării lui, specifice serviciilor securitate publică.

În continuarea Poliția Națională necesită de a depune efortul pentru o extindere a investițiilor în dezvoltarea Serviciului prevenire, care va genera obținerea funcționalității mecanismului de planificare și desfășurarea activității conform planurilor de acțiuni și în rezultat va genera un control asupra dinamicii în devansare a stării infracționale din țară și sporirea sentimentului siguranței în comunitate (recunoscut în sondaje sociale).